

Tu perro bebe agua demasiado rápido: guía rápida para actuar con criterio

Esta guía ayuda a entender que beber rápido no siempre es un problema médico, sino a menudo un fallo en la rutina. Se centra en la gestión del entorno y en la identificación de signos clínicos que requieren atención veterinaria.

Gestión del Entorno y Rutina en Casa




Observa el contexto antes de actuar

Beber rápido suele deberse a calor, ejercicio reciente, excitación o competencia con otros perros.









Estrategias para una toma pausada

Utiliza cuencos de flujo lento y evita que el animal ingiera grandes cantidades de golpe



Ubicación y disponibilidad constante

Mantén agua fresca en zonas tranquilas; nunca la restrinjas como método de corrección.

Situación	Observación Clave	Acción Recomendada
 Post-paseo	Sed acumulada o excitación	 Ofrecer agua en varias tandas breves
 Competencia	Ansiedad ante otros perros	 Separar los bebederos en zonas distintas
 Polidipsia	Bebe y orina mucho más	 Medir ingesta 24h y acudir a consulta

Vigilancia Veterinaria y Salud



La regla de los 100 ml/kg

Si tu perro bebe más de 100 ml por kilo al día, consulta al veterinario.



Referencia de hidratación normal

Un perro sano consume habitualmente cerca de 50 ml de agua por kilo al día.



Señales de alerta inmediata

Acude a urgencias ante abdomen hinchado, arcadas sin vómito, inquietud o babeo excesivo.



Checklist BELPAW 🐾

🐾 Autoevaluación de hidratación

- ¿Bebe rápido solo tras el paseo?
- ¿Hay competencia?
- ¿Presenta apatía o vómitos?

Beber despacio empieza por una rutina organizada, no por convertir el agua en restricción.